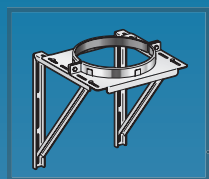


> Préconisations de pose des conduits THERMINOX



SMI

Positionnement du collier du support mural, dans la gorge du conduit

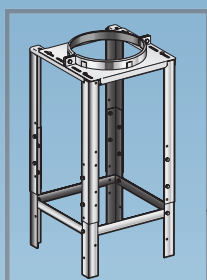


CMI

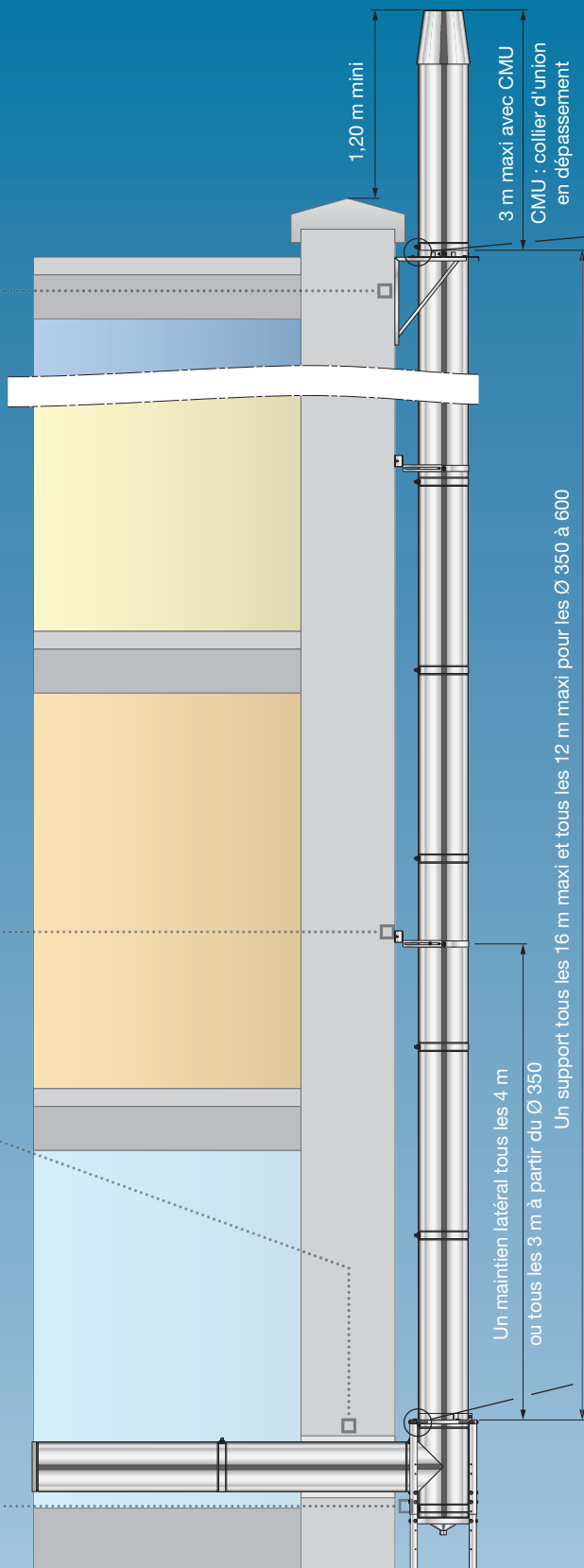
Ne pas positionner sur l'accouplement de deux conduits

Pas de collier d'assemblage en traversée de mur

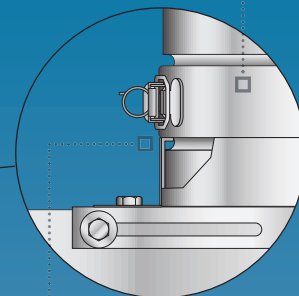
Positionnement du collier du support au sol, dans la gorge du conduit



SSR



Collier d'accouplement verrouillable

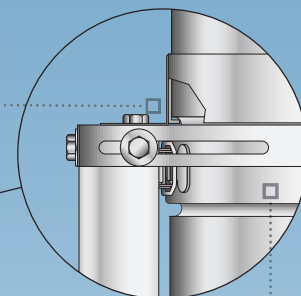


Pince de collier support, à placer dans la gorge

Chaque support sera installé au fur et à mesure du montage de la colonne de conduits

Les colliers de fixation pourront être présentés et fixés après le montage de la colonne de conduits

Pince de collier support, à placer dans la gorge



Collier d'accouplement verrouillable

La notice CE, livrée avec chaque support, décrit d'autres exemples de montage.